



e-book




# LIPO LAD

Ter abdômen definido é possível!



clique aqui e veja  
a live na integra

Dr. Múcio Porto

Siga nas redes sociais:   

 [mucioporto.com.br](http://mucioporto.com.br)

# História da Lipoaspiração

Uma das técnicas mais populares da cirurgia plástica, a lipoaspiração, surgiu por causa de uma história de amor. Em 1977, o cirurgião francês Yves Gerard Illouz, falecido em 2015, inventou o procedimento para resolver o problema da namorada, uma atriz famosa cujo nome ele não revela, que não podia usar decote nas costas por causa de um lipoma (tumor benigno formado por células gordurosas).

Chamado de louco, somente cinco anos depois ele viu a técnica ser reconhecida. No Brasil, o primeiro registro do procedimento é de 1980, e foi conduzido pelo cirurgião francês.

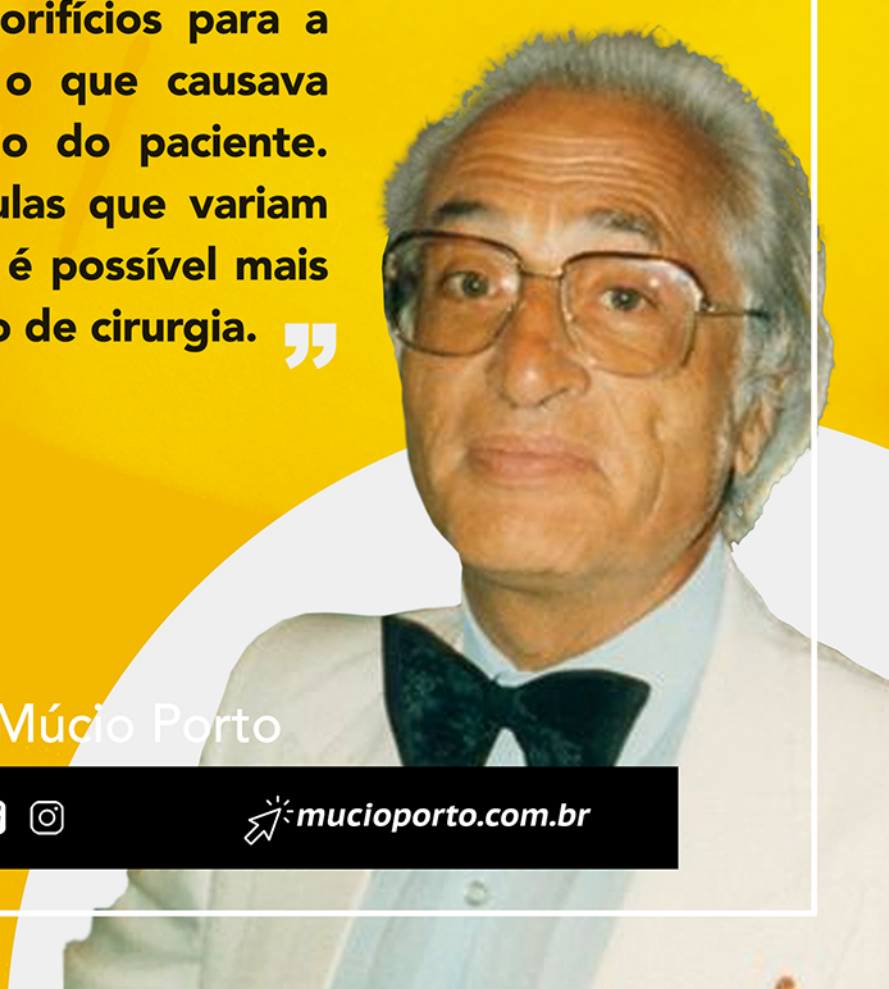
**“ Desde que surgiu, muita coisa mudou em termos de tecnologia de sucção e calibre da cânula utilizada na cirurgia. No início, os orifícios para a sucção eram maiores, o que causava mais traumas no tecido do paciente. Hoje em dia, com cânulas que variam entre 2 e 5 milímetros, é possível mais precisão e menos tempo de cirurgia. ”**

**Dr. Yves Gerard Illouz,  
pioneiro da Lipoaspiração.**

Dr. Múcio Porto

Siga nas redes sociais:   

 [mucioporto.com.br](http://mucioporto.com.br)



# Músculos do Abdômen

O abdômen forma a porção média do tronco, situado entre o tórax e a pelve. Ao contrário das outras estruturas do tronco, o abdômen não tem proteção óssea. Sendo seu esqueleto formado unicamente pela coluna vertebral e suas paredes laterais e anteriores constituídas eminentemente por músculos, isso confere a essa região a maior mobilidade encontrada no tronco.

Os músculos do abdômen podem ser divididos em músculos ântero-laterais e músculos posteriores. Os músculos posteriores, ílaco e psoas, são comuns ao quadril e ao membro inferior e serão estudados juntamente com os músculos do membro inferior, com exceção do quadro lombar. Os músculos ântero-laterais são: reto do abdômen, oblíquo externo e oblíquo interno, transverso e o piramidal.

“ A propósito, você sabia que, tecnicamente falando, cada um de nós tem um abdômen em tanquinho?”

Eles são formados pelas intersecções tendíneas dos retos abdominais, um músculo tímido que normalmente se esconde atrás de uma camada gordurosa da fáscia de Camper e, por isso, é invisível na maioria das pessoas. ”

Dr. Mucio Porto

Siga nas redes sociais:   

 [mucioporto.com.br](http://mucioporto.com.br)

# O que é Lipo LAD!

O novo procedimento vem chamando a atenção dentro e fora dos consultórios por prometer o sonho da barriga de tanquinho.

A diferença entre a lipoaspiração tradicional e a lipo LAD (sigla para lipoaspiração de alta definição, também chamada de lipoaspiração HD) é que a primeira retira gordura localizada de uma camada mais profunda da pele, enquanto a lipo LAD, além de remover o excesso de gordura, também modela e destaca os músculos atuando em uma camada mais superficial do corpo, dando o efeito de barriga tanquinho.



Dr. Múcio Porto

Siga nas redes sociais:



 [mucioporto.com.br](http://mucioporto.com.br)

# Como é feita a Lipo LAD?

A cirurgia costuma demorar de três a seis horas, é feita com anestesia e precisa ser realizada em ambiente hospitalar. No procedimento, os cortes, que costumam ter cerca de meio centímetro, são feitos para a entrada das cânulas de lipoaspiração nas regiões em que se busca drenar a gordura. "Normalmente são perfurados pequenos orifícios no paciente. A área em vermelho na imagem, mostra o local onde será retirada mais gordura, para fazer a simulação dos fundos, que os músculos deixam, será feito uma depressão. Chamamos de área negativa. As azuis são as áreas positivas. Vale ressaltar que o procedimento só oferece resultados estéticos interessantes em pessoas que já têm pouca gordura na região."



clique aqui e veja  
a live na integra



Dr. Múcio Porto

Siga nas redes sociais:   

 [mucioporto.com.br](http://mucioporto.com.br)


# Novas tecnologias aliadas



## BODYTITE by InMode

Apoiado por dezenas de estudos publicados, o equipamento BodyTite by InMode é a tecnologia médica da InMode aprovada pelo FDA com monitoramento de impedância e temperatura do tecido para tratamentos minimamente invasivos de remodelação corporal e facial, com resultados cirúrgicos e cicatrizes mínimas. E essa novidade está também em conformidade com todas as exigências da Anvisa e do Inmetro.

Essa tecnologia oferece uma remodelação 3D do corpo, com uma contração tridimensional da derme, tecido conjuntivo subcutâneo e tecido adiposo profundo, por meio da lipólise, proporcionando resultados alcançados apenas com as lipoaspirações tradicionais.



PRINCIPAIS APLICAÇÕES:



Dr. Múcio Porto

Siga nas redes sociais:



 [mucioporto.com.br](http://mucioporto.com.br)

# Novas tecnologias aliadas



## CMSlim

O CMSlim é o estimulador muscular mais avançado e intensivo do mercado, que utiliza a tecnologia HI-EMT (High Intensity Electromagnetic Muscle Trainer). Seu campo eletromagnético focalizado, passa por todas as camadas da pele e da gordura, estimulando diretamente o músculo por meio de contrações contínuas e intensas, que proporcionam o crescimento muscular e induzem a redução de gordura. O CMSlim gera um intenso campo eletromagnético, que provoca contrações musculares involuntárias, desencadeando a liberação de ácidos graxos livres, que quebram os depósitos de gordura e aumentam o tônus e a força muscular. Este processo é muito semelhante à maneira de fazer exercícios, mas com um resultado superior, em menos tempo e sem esforço. Esta é a chave para um físico tonificado e saudável.

“

**Apenas 30 minutos com o CMSlim, equivalem a mais de 20.000 contrações (abdominais) musculares na região tratada.**

”

Dr. Múcio Porto

Siga nas redes sociais:



 [mucioporto.com.br](http://mucioporto.com.br)



# Fale com o Dr. Múcio!

Tem alguma dúvida?  
Quer saber mais informações?

Agende uma consulta online

ou

Agende pelo Whatsapp



Brasília

+55 (61) 3364-3006 | +55 (61) 98179-1065

St. de Habitações Individuais Sul QI 12 – Lago Sul, Brasília – DF, 71630-225






Dubai

+971 971 4 3388979

Villa 506A Arenco Beach Villas, Jumeirah Beach Road  
Jumeirah 3 – Dubai, UAE

Dr. Múcio Porto

Siga nas redes sociais:   

 [mucioporto.com.br](http://mucioporto.com.br)



# Prof. Múcio Porto

O Dr Múcio Porto é mineiro de Patos de Minas e mora em Brasília, capital do Brasil, desde 1969.

É médico graduado pela Universidade Federal de Goiás e cursou o internato no hospital do servidor público do estado de São Paulo em 1985. Formou-se cirurgião geral e do aparelho digestivo pelo Hospital das Forças Armadas em Brasília em 1988, período que estagiou no Instituto Francês da mão e na clínica de lipoaspiração do renomado Dr Yves Gerard-Illouz em Paris e centro de cirurgia plástica em Genova, Milão na Itália e Genebra na Suíça.

Entre 1989 e 1991 especializou-se em cirurgia plástica pela Pontifícia Universidade Católica do Rio de Janeiro, serviço do Professor Ivo Pitanguy. Nesse período participou de treinamentos no serviço de queimados do hospital do Andaraí, no serviço de cirurgia buco-maxilo-facial da Beneficência Portuguesa de Niterói, no serviço de micro-cirurgia do Hospital dos servidores do estado do Rio de Janeiro além do serviço de mão e de cirurgias reconstrutoras e estéticas da 38a enfermaria da Santa Casa de Misericórdia bem como da Clínica Ivo Pitanguy.

Durante todo esse período o Dr Múcio Porto classificou-se em primeiro lugar entre colegas do Brasil e de vários países. Foi ainda escolhido como residente-chefe da Santa Casa, secretário do "Centro de Estudos e pesquisa Professor Pitanguy" e ainda residente exclusivo da Clínica Pitanguy onde participava de cirurgias privadas, trabalhos científicos e confecção de palestras e cirurgias demonstrativas como assistente do Dr Ivo Pitanguy.

+ Saiba Mais



[mucioporto.com.br](http://mucioporto.com.br)